

HDS 6/15 C

Idropulitrice ad acqua calda monofase HDS 6/15 C di classe compatta con pompa assiale a 3 pistoni, modalità eco!efficiency, e EASY!Force Advanced.



Made in Germany



Codice prodotto

1.169-910.0

- Motore elettrico compatto e potente, raffreddato ad aria con pompa assiale
- Tubo flessibile ad alta pressione lungo 10 metri, elettronica modulare come nella classe M/S, vano portaoggetti per accessori
- EASY!Force Advanced, serbatoio detergente, anticalcare

Dati tecnici

EAN Code		4066529056054
Nr. fasi della corrente	Ph	1
Voltaggio	V	230
Frequenza	Hz	50
Portata	l/h	260 - 560
Pressione di lavoro	bar / MPa	30 - 150 / 3 - 15
Pressione max.	bar	200
Temperatura (alimentazione 12°C)	°C	max. 80
Potenza allacciata	kW	3,4
Consumo di olio combustibile, a pieno carico	kg/h	3,1
Consumo gasolio in modalità Eco!efficiency	kg/h	2,5
Cavo elettrico	m	5
Serbatoio combustibile	l	15
Peso (con accessori)	kg	101,4
Peso con imballo	kg	110
Dimensioni (Lu × La × H)	mm	1066 × 650 × 920

Dotazione

Pistola		EASY!Force Advanced
Lunghezza del tubo ad alta pressione	m	10
Lancia a spruzzo	mm	1050
Ugello Power		■
Pressostato		■
Serbatoi detergente e combustibile integrati		■

■ incluso nella consegna

Consultare le istruzioni prima dell'utilizzo.



Molto efficiente

- Modalità ecoefficiency - economica ed ecologica, anche durante lunghi periodi di utilizzo.
- Consumo di carburante ridotto ed emissioni di CO2 inferiori del 20%

Ampia gamma raccordi EASY!Lock

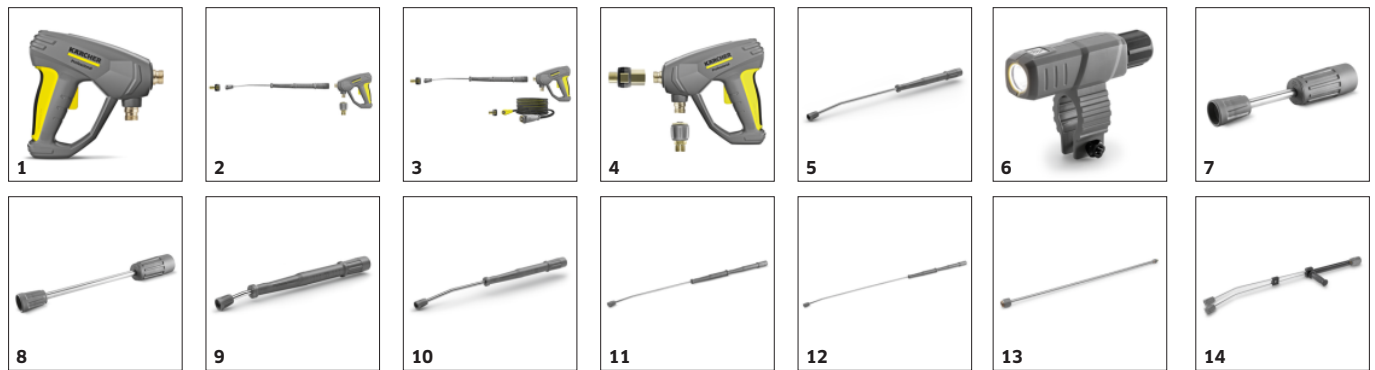
- Pistola EASY!Force Advanced per la riduzione dello sforzo dell'operatore
- Lancia rotante in acciaio INOX da 1050mm.
- L'ugello potente brevettato Kärcher può offrire una forza d'impatto fino al 40 per cento superiore rispetto agli ugelli convenzionali.

Sicurezza d'esercizio

- Il filtro d'acqua è facilmente accessibile e protegge la pompa del motore contro le particelle di sporco.
- Valvola di sicurezza, dell'acqua e per il carburante che assicura il corretto svolgimento del lavoro.

ACCESSORI PER HDS 6/15 C

1.169-910.0




		Codice prodotto	Descrizione	
PISTOLE A GRILLETTO				
Pistole a spruzzo				
Pistola AP	1	4.118-005.0	Senza sforzo, non in grado di assorbire energia: la pistola ad alta pressione EASY! Force utilizza la forza di rinculo del getto ad alta pressione per ridurre a zero la forza di tenuta dell'operatore.	■
Kit di allestimento 1	2	4.111-050.0	Per il retrofit di idropulitrici Kärcher con tubo flessibile ad alta pressione esistente: EASY! Force kit di conversione 1 con EASY! Force pistola ad alta pressione, lancia spray e tutti gli adattatori attraverso l'ugello.	□
Kit di allestimento 2	3	4.111-051.0	Sviluppato per il retrofit di idropulitrici esistenti di Kärcher: EASY! Force kit di conversione 2 con EASY! Force pistola ad alta pressione, lancia spray, tubo flessibile ad alta pressione e adattatori necessari.	□
Kit di allestimento 3	4	4.111-052.0	Compatibile con il tubo flessibile ad alta pressione e la lancia spray esistenti: EASY! Kit di conversione della forza 3, incl. FACILE! Forza la pistola grilletto e tutti gli adattatori necessari per aggiornare il tuo pulitore ad alta pressione.	□
LANCE A SPRUZZO				
Lance rotanti				
Lancia spray, 1050 mm, Rotante	5	4.112-000.0	Lancia in acciaio inossidabile da 1050 mm (accoppiamento manuale) con impugnatura ergonomica per facilità d'uso e protezione. Girevole di 360 ° sotto pressione.	■
Lancia con luce LED	6	2.680-002.0	Luce a LED resistente all'acqua. Da installare sulla lancia delle idropulitrici dotate di pistole Easy!Force	□
Lancia spray, 250 mm, Rotante	7	4.112-027.0	Lancia spray, 250 mm, girevole, ergonomica	□
Lancia spray, 400 mm, Rotante	8	4.112-024.0	Lancia spray, 400 mm, girevole, ergonomica	□
Lancia spray, 600 mm, Rotante	9	4.112-007.0	Lancia in acciaio inossidabile da 600 mm (accoppiamento manuale) con impugnatura ergonomica per facilità d'uso e protezione. Girevole di 360 ° sotto pressione.	□
Lancia spray, 840 mm, Rotante	10	4.112-006.0	Lancia in acciaio inossidabile da 850 mm (attacco manuale) con impugnatura ergonomica per facilità d'uso e protezione. Girevole di 360 ° sotto pressione.	□
Lancia spray, 1550 mm, Rotante	11	4.112-018.0	Lancia in acciaio inossidabile da 1550 mm (accoppiamento manuale) con impugnatura ergonomica per facilità d'uso e protezione. Girevole di 360 ° sotto pressione.	□
Lancia spray, 2050 mm, Rotante	12	4.112-021.0	Lancia in acciaio inossidabile 2050 mm (accoppiamento manuale) con impugnatura ergonomica per facilità d'uso e protezione. Girevole di 360 ° sotto pressione.	□
Prolunga per lancia spray, 1000 mm	13	4.112-048.0	Prolunga lancia spray con attacco EASY! Lock. Lunghezza 1000 mm.	□
Doppia lancia				
Lancia doppia, 960 mm	14	2.112-016.0	Lancia doppia da 960 mm per la regolazione della pressione variabile sull'impugnatura alla massima portata d'acqua. Adatto per uso agricolo (ad es. Pulizia stabile).	□

■ Incluso nella consegna □ Accessori disponibili

ACCESSORI PER HDS 6/15 C

1.169-910.0



15



16



17



18



19



20



21-27



28, 32-35

		Codice prodotto	Descrizione	
LANCE A SPRUZZO				
Lancia angolare				
Lancia WC	15	4.112-029.0	Lancia in acciaio inossidabile WC e grondaia con inserto ugello. Appositamente sagomata per una pulizia efficace e igienica di grondaie e servizi igienici.	<input type="checkbox"/>
Lancia flessibile				
Lancia flessibile, 1050 mm	16	4.112-035.0	Lancia flessibile da 1050 mm con piega variabile da 20° a 140°, ideale per la pulizia di aree difficili da raggiungere, ad es. grondaie.	<input type="checkbox"/>
Giunto flessibile per l'alta pressione	17	4.112-057.0	Per aree difficili da raggiungere: giunto articolato ad alta pressione con regolazione dell'angolo infinita fino a 120°. Basta collegarlo direttamente alla lancia di lavaggio dell'idropulitrice.	<input type="checkbox"/>
Pulitore per grondaie				
Kit di montaggio detergente vasca	18	2.112-015.0	La lancia è adatta per la pulizia di sistemi di grondaie. A causa della forma della lancia e dell'ugello speciale, la grondaia può essere pulita senza rimuovere le piastre di copertura.	<input type="checkbox"/>
Lancia di spruzzatura del carro				
Lancia sottoscocca	19	4.112-032.0	Carrellata, per una pratica ed efficace pulizia del sottoscocca delle auto e dei passaruota. In inox, senza ugello A.P.	<input type="checkbox"/>
Maniglia aggiuntiva				
Impugnatura aggiuntiva per lance EASY!Lock	20	4.321-380.0	Confortevole in ogni situazione: l'impugnatura aggiuntiva è facile da collegare alla lancia della nuova generazione EASY! Lock e semplifica il lavoro consentendo di regolare la postura in base al compito specifico. Cambiare regolarmente la postura allevia la tensione sul tuo corpo, rendendo il lavoro più rilassato. Grazie alla lancia girevole a 360°, l'impugnatura aggiuntiva può essere semplicemente ruotata completamente mentre si lavora per una maggiore flessibilità.	<input type="checkbox"/>
UGELLO POWER KÄRCHER				
Ugello Power, angolo di spruzzo 25°				
Ugello power 25°, 034	21	2.113-000.0	Ugello a getto piatto per un'alta resa di superficie e per sporco ostinato	<input checked="" type="checkbox"/>
Ugello Power angolo di spruzzo 0°				
Ugello power 0°, 040	22	2.113-001.0	Ugello alta pressione con getto potente per eliminare lo sporco ostinato	<input type="checkbox"/>
Ugello power 0°, 045	23	2.113-033.0		<input type="checkbox"/>
Ugello Power angolo di spruzzo 15°				
Ugello power 15°, 036	24	2.113-043.0	Ugello a getto piatto per sporco ostinato.	<input type="checkbox"/>
Ugello power 15°, 045	25	2.113-046.0	Getto piatto contro lo sporco ostinato	<input type="checkbox"/>
Ugello Power angolo di spruzzo 40°				
Ugello power 40°, 040	26	2.113-003.0	Ugello Power con getto a ventaglio di 40° per aree ampie e superfici delicate.	<input type="checkbox"/>
Ugello power 40°, 045	27	2.113-053.0		<input type="checkbox"/>
TUBI AD ALTA PRESSIONE				
Standard con raccordi su entrambi i lati				
Tubo ad alta pressione, 10 m, ID 6, 250 bar, 2 x EASY!Lock	28	6.110-035.0	Tubo flessibile ad alta pressione con EASY! Bloccare il collegamento a vite manuale su entrambe le estremità (ID 6), lungo 10 m. Adatto per una pressione fino a 250 bar con ANTI! Twist.	<input checked="" type="checkbox"/>

■ Incluso nella consegna □ Accessori disponibili

ACCESSORI PER HDS 6/15 C

1.169-910.0



29, 36



30-31



28, 32-35




37



38-39, 41



40



42

		Codice prodotto	Descrizione	
TUBI AD ALTA PRESSIONE				
Standard con raccordi su entrambi i lati				
Tubo ad alta pressione, 10 m, ID 10, 220 bar, 2 x EASY!Lock	29	6.110-041.0	Valori impressionanti e attrezzatura di base: tubo flessibile ad alta pressione, (ID 10), lunghezza 10 m, per una pressione fino a 220 bar.	<input type="checkbox"/>
Tubo ad alta pressione 10m con raccordi EASY!Lock, fino a 250 bar, 10 m, ID 6, 250 bar, 2 x EASY!Lock	30	6.110-034.0	Tubo flessibile ad alta pressione da 10 m con raccordi EASY!Lock, DN6, adatto fino a 250 bar.	<input type="checkbox"/>
Tubo ad alta pressione, 10 m, ID 6, 300 bar, 2 x EASY!Lock	31	6.110-056.0	Tubo AP 10m con attacco pistola AVS. Protezione anti torsione M22x1.5. NW 6/155°C/300 bar	<input type="checkbox"/>
Tubo ad alta pressione, 10 m, ID 8, 315 bar, 2 x EASY!Lock	32	6.110-031.0	con allacciamento AVS brevettato nella pistola (alloggiamento girevole) e raccordo manuale M 22 x 1,5 con protezione anti-piega. DN 8/155°C/315 bar	<input type="checkbox"/>
Tubo ad alta pressione, 15 m, ID 8, 315 bar, 2 x EASY!Lock	33	6.110-030.0	Con dispositivo AVS brevettato nella pistola (alloggiamento girevole) e raccordo manuale M 22 x 1,5 con protezione anti-piega. DN 8/155°C/315 bar	<input type="checkbox"/>
Tubo ad alta pressione, 20 m, ID 8, 315 bar, 2 x EASY!Lock	34	6.110-032.0	Con allacciamento AVS brevettato nella pistola (alloggiamento girevole) e raccordo manuale. M 22 x 1,5 con protezione anti-piega. DN 8/155°C/315 bar	<input type="checkbox"/>
Tubo ad alta pressione, 30 m, ID 8, 315 bar, 2 x EASY!Lock	35	6.110-014.0	Con raccordo ad ambo i capi, M 22 x 1,5 con protezione anti-piega. DN 8/155°C/315 bar	<input type="checkbox"/>
Tubo ad alta pressione, 15 m, ID 10, 220 bar, 2 x EASY!Lock	36	6.110-042.0	Con raccordo ad ambo i capi, M 22 x 1,5 con protezione anti-piega. DN 10/155°C/220 bar	<input type="checkbox"/>
Tubo ad alta pressione, 20 m, ID 10, 220 bar, 2 x EASY!Lock	37	6.110-043.0	Caratteristiche principali di questo tubo flessibile ad alta pressione (ID 10): 20 m di lunghezza con estremamente facile e conveniente EASY! Bloccare il collegamento a vite manuale su entrambe le estremità.	<input type="checkbox"/>
Tubo ad alta pressione, 25 m, ID 10, 220 bar, 2 x EASY!Lock	38	6.110-044.0	Valori impressionanti e attrezzatura di base: tubo flessibile ad alta pressione, (ID 10), lunghezza 25 m, per una pressione fino a 220 bar.	<input type="checkbox"/>
Tubo ad alta pressione, 40 m, ID 10, 220 bar, 2 x EASY!Lock	39	6.110-045.0	Tubo flessibile ad alta pressione da 40 m di lunghezza con sistema EASY! Lock per un collegamento a vite manuale rapido (ad entrambe le estremità). (ID) 10, pressione di esercizio fino a 220 bar.	<input type="checkbox"/>
Tubo ad alta pressione, 15 m, ID 12, 210 bar, 2 x EASY!Lock	40	6.110-059.0	Adatto per una pressione di esercizio fino a 250 bar: tubo flessibile ad alta pressione (ID 12), lunghezza 15 m, con pratico collegamento a vite EASY! Lock su entrambe le estremità.	<input type="checkbox"/>
Tubo ad alta pressione, 40 m, ID 12, 210 bar, 2 x EASY!Lock	41	6.110-060.0	Con EASY! Lock attacco a vite manuale, lunghezza 40 m per ampio raggio di lavoro: tubo flessibile ad alta pressione (ID 12) con EASY! Lock attacco a vite manuale ad entrambe le estremità. Adatto per una pressione di esercizio fino a 250 bar.	<input type="checkbox"/>
Longlife 400 con raccordi su entrambi i lati				
Tubo ad alta pressione Longlife, 1,5 m, ID 8, 400 bar, 2 x EASY!Lock	42	6.110-024.0	Tubo AP di 1,5 m (DN 8, M 22 x 1,5) con protezione anti attorcigliamento ambo i lati. Da collegare agli avvolgi tubo con raccordo M 22 x 1,5.	<input type="checkbox"/>

■ Incluso nella consegna □ Accessori disponibili

ACCESSORI PER HDS 6/15 C


1.169-910.0



		Codice prodotto	Descrizione	
TUBI AD ALTA PRESSIONE				
Longlife 400 con raccordi su entrambi i lati				
Tubo ad alta pressione Longlife, 1,5 m, ID 8, 400 bar, 1 × EASY!Lock / 1 × M22 × 1,5	43	6.110-069.0	Tubo flessibile ad alta pressione (ID 8) con doppio rinforzo in acciaio, lungo 1,5 m, adatto per una pressione fino a 400 bar. Connettori: M 22 × 1,5, rapido e comodo EASY! Bloccare il collegamento a vite manuale.	<input type="checkbox"/>
Tubo ad alta pressione Longlife, 10 m, ID 8, 400 bar, 2 × EASY!Lock	44	6.110-038.0	Tubo AP Longlife 400, 10 m DN 8, AVS raccordo pistola	<input type="checkbox"/>
Tubo ad alta pressione Longlife, 30 m, ID 8, 400 bar, 2 × EASY!Lock	45	6.110-023.0	Tubo AP Longlife 400, 30 m DN 8, con raccordo girevole 2 × M 22 × 1,5	<input type="checkbox"/>
Tubo ad alta pressione Longlife, 20 m, ID 8, 400 bar, 2 × EASY!Lock	46	6.110-027.0	Tubo Longlife 400, con raccordo girevole, 2 × M 22 × 1,5 DN 8/155°C/400 bar	<input type="checkbox"/>
Tubo ad alta pressione Longlife, 15 m, ID 8, 400 bar, 2 × EASY!Lock	47	6.110-029.0	Il doppio rinforzo in acciaio garantisce una lunga durata di questo tubo ad alta pressione da 15 m (ID 8), approvato per un tubo di pressione fino a 400 bar.	<input type="checkbox"/>
Versione per il settore alimentare con bocchettoni su entrambi i lati				
Tubo ad alta pressione per uso alimentare, 15 m, ID 6, 250 bar, 2 × EASY!Lock	48	6.110-063.0	Tubo flessibile ad alta pressione (ID 6) lungo 15 m, per uso alimentare, con attacco avvolgitubo AVS, attacco a vite EASY! Lock e rivestimento esterno grigio antiraccia.	<input type="checkbox"/>
Tubo ad alta pressione per uso alimentare, 10 m, ID 8, 250 bar, 2 × EASY!Lock	49	6.110-051.0	Versione alimentare con raccordo ad ambo i capi M 22 × 1,5 con protezione anti-piega DN 8, con raccordo girevole, per industria alimentare fino a 80°C, fino a 230 bar	<input type="checkbox"/>
Tubo ad alta pressione per uso alimentare, 20 m, ID 8, 250 bar, 2 × EASY!Lock	50	6.110-052.0		<input type="checkbox"/>
Design alimentare di lunga durata con collegamenti a vite su entrambe le estremità				
Tubo ad alta pressione per uso alimentare Longlife, 10 m, ID 8, 400 bar, 2 × EASY!Lock	51	6.110-053.0	Con rivestimento esterno blu, antiraccia e resistente al grasso animale: tubo flessibile ad alta pressione durevole (ID 8), lunghezza 10 m, ANTI! Twist e EASY! Lock connessione a vite manuale ad entrambe le estremità.	<input type="checkbox"/>
Tubo ad alta pressione per uso alimentare Longlife, 20 m, ID 8, 400 bar, 2 × EASY!Lock	52	6.110-054.0	Tubo AP Longlife alimentare resistente alle proteine e non tossico. Con raccordo AVS brevettato per collegare la pistola (montato su pivot)	<input type="checkbox"/>
Tubi speciali				
Tubo ad alta pressione curvo, 1,5 m, ID 8, 400 bar, 1 × EASY!Lock / 1 × M22 × 1,5	53	6.110-068.0	Tubo AP, 1,5 m, DN 8, con raccordi e uscita a gomito	<input type="checkbox"/>
CONTROLLO DELLE INFESTANTI				
WR 50 Easy!lock	54	2.114-013.0	In combinazione con una idropulitrice ad acqua calda Kärcher, l'accessorio WR 50 largo 50 cm è ideale per la rimozione delle erbe infestanti. Viene fornito con un telaio adattivo e un adattatore per ugelli.	<input type="checkbox"/>
WR 20 filettatura trapezoidale	55	2.114-014.0	Per un'eliminazione completa delle infestanti: il diserbante WR 20 per l'uso con un pulitore ad alta pressione per acqua calda di Kärcher. Dotato di barra ugelli larga 20 cm e adattatore ugelli.	<input type="checkbox"/>
WR 100	56	2.114-015.0	Accessorio per il diserbamento delle erbe infestanti da collegare alle idropultrici a caldo HDS.	<input type="checkbox"/>

■ Incluso nella consegna □ Accessori disponibili

ACCESSORI PER HDS 6/15 C 1.169-910.0



		Codice prodotto	Descrizione	
CONTROLLO DELLE INFESTANTI				
WR 10	57	2.114-016.0	In combinazione con idropulitrici ad acqua calda, il nostro diserbo WR 10 consente una rimozione rapida e completa delle infestanti. Con testina di spruzzo da 10 cm e adattatore per ugello.	<input type="checkbox"/>
ECO!BOOSTER				
eco!Booster TR045 Professionale	58	2.113-087.0	eco!Booster con il 50% in più di resa superficiale rispetto alla spazzola Power Kärcher; adatto per superfici delicate. Per idropulitrici ad acqua fredda e calda (dimensione ugello 045).	<input type="checkbox"/>
eco!Booster TR 036 Professionale	59	2.113-083.0	eco!Booster con una resa superficiale superiore del 50% rispetto alla spazzola Power Kärcher; ideale per superfici delicate. Per idropulitrici ad acqua fredda e calda (dimensione ugello 036)	<input type="checkbox"/>
ATTACCO RAPIDO				
Raccordo rapido giunto filettatura trape	60	2.115-000.0	Raccordo maschio in acciaio inossidabile temprato per innesto rapido 6.401-458. Con filettatura esterna M 22 x 1,5.	<input type="checkbox"/>
Raccordo rapido nipplo ad innesto filett	61	2.115-001.0	Raccordo maschio in acciaio inossidabile temprato per innesto rapido 2.115-000. Con filettatura esterna M 22 x 1,5.	<input type="checkbox"/>
PULIZIA FUSTI E CISTERNE				
Kit di montaggio aspirafango	62	2.641-798.0	Per il collegamento al tubo flessibile ad alta pressione delle idropulitrici Kärcher: potente aspiratore di fanghi per l'adattamento dei detergenti ad alta pressione alle pompe per sporcizia.	<input type="checkbox"/>
KIT AGGIUNTIVI				
Kit di montaggio contaore d'esercizio	63	2.853-192.0	Kit di attacco contaore del tempo trascorso per determinare il tempo di funzionamento dell'apparecchio.	<input type="checkbox"/>
ALTRI ACCESSORI				
Pistola a getto	64	2.869-067.0	Breve tempo di installazione, facile trasporto, spegnimento istantaneo - la pistola a getto è il metodo di pulizia conveniente per tutti i tipi di aree di piccole e medie dimensioni. Pressione/volume d'acqua regolabile.	<input type="checkbox"/>
CANNA FUMARIA				
Abgasstutzen	65	4.656-149.0	Adattatore fumi con serranda di tiraggio per collegamento tubo fumi (adattatore per bruciatori HDS per collegamento a un sistema stack).	<input type="checkbox"/>
Adattatore	66	4.656-080.0	Adattatore	<input type="checkbox"/>
GUARNIZIONI PER FILETTATURE TR				
Set di ricambi guarnizioni TR	67	2.880-001.0		<input type="checkbox"/>
UGELLI ROTANTI (SABBIATORI)				
Pistola antisporco, grande				
Bocchetta mangiasporco, Grande, 040	68	4.114-041.0	Ugello + anello sede in ceramica. Max forza d'asporto grazie al getto puntiforme rotante	<input type="checkbox"/>
Bocchetta mangiasporco, Grande, 045	69	4.114-042.0	L'ugello mangiasporco (getto puntiforme rotante) offre una performance di pulizia 10 volte migliore del normale ugello con getto a ventaglio o puntiforme. Ugello in ceramica con guarnizione per una lunga durata. Altri dati tecnici: Max. 300 bar, 30 MPa, 85°C.	<input type="checkbox"/>
UGELLI A GETTO MULTIPO				
Ugello variabile angolato 0-90°				
Ugello snodabile, 050	70	4.113-007.0	Permette la variazione continua dell'angolo del getto A.P. fra 0° - 90°. Facile adeguamento a tutti i tipi di sporco e di superficie.	<input type="checkbox"/>

Accessori disponibili

ACCESSORI PER HDS 6/15 C

1.169-910.0



		Codice prodotto	Descrizione	
UGELLI A GETTO MULTIPO				
Ugello variabile angolato 0-90°				
Ugello snodabile, 055	71	4.113-008.0	Permette la variazione continua dell'angolo del getto A.P. fra 0-90°. Facile adeguamento a tutti i tipi di sporco e di superficie.	<input type="checkbox"/>
UGELLO PER GETTO DI VAPORE / PROTEZIONE UGELLO / UGELLO RIBALTABILE				
Attacco ugello rotante				
Portaugello a sfera	72	4.764-012.0	Per la commutazione senza contatto da getto puntiforme a getto piatto e aspirazione detergente in B.P. mediante dado zigrinato, senza ugello (ordinare a parte ugello Power specifico)	<input type="checkbox"/>
RACCORDO/DISTANZIATORE UGELLO				
Unione ugelli				
Parte di protezione TR solo per ricambio	73	4.112-011.0	Viti per ugelli con protezioni per ugelli ad alta pressione e potenza	<input type="checkbox"/>
PULIZIA DEI TUBI				
Tubo per la pulizia dei tubi, ID 6				
Tubazione TR pulizia tubi DN6 max.25MPa	74	6.110-046.0	Il tubo di pulizia del tubo da 10 m è un tubo flessibile ad alta pressione per la pulizia interna del tubo (attacco filettato per ugello R 1/8).	<input type="checkbox"/>
Tubo sturatubi, DN 6	75	6.110-008.0	Tubi A.P. molto flessibili per la pulizia interna di tubazioni (Allacciamento per ugelli R 1/8)	<input type="checkbox"/>
Tubazione TR pulizia tubi DN6 max.25MPa	76	6.110-047.0	Il tubo flessibile per la pulizia delle tubazioni da 30 m è un tubo ad alta pressione altamente flessibile per la pulizia interna delle tubazioni (raccordo filettato per l'ugello R 1/8).	<input type="checkbox"/>
Ugello per la pulizia dei tubi				
Ugello rotante pulizia tubi D21/040	77	4.765-001.0	Il getto della matita rotante inclinato in avanti rimuove lo sporco più ostinato. I tre getti inclinati all'indietro assicurano il necessario movimento in avanti e una comoda maneggevolezza.	<input type="checkbox"/>
Ugello rotante pulizia tubi D21/060	78	4.765-002.0		<input type="checkbox"/>
Ugello rotante pulizia tubi D30/040	79	4.765-004.0		<input type="checkbox"/>
Ugello rotante pulizia tubi D30/060	80	4.765-005.0		<input type="checkbox"/>
Ugelli sturatubi 055	81	5.763-015.0	Ugello con filettatura interna e diverse direzioni del getto per la pulizia rapida ed ecologica di tubi otturati.	<input type="checkbox"/>
Ugelli sturatubi 060	82	5.763-016.0	Con filettatura interna e diverse direzioni del getto per la pulizia rapida ed ecologica di scarichi e tubi otturati.	<input type="checkbox"/>
Ugelli sturatubi	83	5.763-017.0	Con filettatura interna e diverse direzioni del getto per la pulizia rapida ed ecologica di scarichi e tubi otturati. Le aperture degli ugelli sono rivolte in modo tale che l'ugello stesso con il tubo si muova da solo all'interno della tubatura o dello scarico. 3 × 30° indietro, ø 30 mm	<input type="checkbox"/>
	84	6.415-428.0	Con filettatura interna e diverse direzioni del getto per la pulizia rapida ed ecologica di scarichi e tubi otturati. Le aperture degli ugelli sono rivolte in modo tale che l'ugello stesso con il tubo si muova da solo all'interno della tubatura o dello scarico. 4 getti rotanti	<input type="checkbox"/>

Accessori disponibili

ACCESSORI PER HDS 6/15 C

1.169-910.0



		Codice prodotto	Descrizione	
PULIZIA DEI TUBI				
Ugello per la pulizia dei tubi				
Ugelli sturatubi	85	6.415-440.0	Con filettatura interna e diverse direzioni del getto per la pulizia rapida ed ecologica di scarichi e tubi otturati. Le aperture degli ugelli sono rivolte in modo tale che l'ugello stesso si muova da solo all'interno della tubatura o dello scarico. 4 getti rotanti	<input type="checkbox"/>
LAVASUPERFICI				
Detergente per superfici dure FRV 30				
Kit di montaggio fissaggio tubo flessibili	86	2.642-528.0	Ventosa per il fissaggio del tubo di aspirazione su superfici lisce.	<input type="checkbox"/>
Kit di montaggio parasporco	87	2.642-532.0	Benna in acciaio zincato per la raccolta di sporco grossolano e per il fissaggio del tubo di aspirazione nelle aree esterne.	<input type="checkbox"/>
FR 30 Me detergente per superfici				
Lavasuperfici FR 30 ME	88	2.111-013.0	Una barra rotante con ugelli POWER Kärcher ottiene una resa di superficie fino a 10 volte maggiore rispetto a metodi tradizionali. Versione in acciaio inox, sedi cuscinetti in ceramica, allacciamento aspirazione integrato. Kit di ugelli specifici, secondo la macchina in uso, devono essere ordinati separatamente. Max 250 bar / 1300 l/h; 85°C	<input type="checkbox"/>
Detergente per superfici dure FR 50				
Lavasuperfici FR 50	89	2.111-023.0	Detergente per superfici in acciaio inossidabile resistente all'acqua calda con larghezza di lavoro di 500 mm. Ideale per grandi aree con doppi cuscinetti ceramici, impugnatura a spinta, ruote piroettanti antitraccia e sistema di dosaggio detergente.	<input type="checkbox"/>
Kit ugelli specifici per macchina per FR				
Kit ugelli per FR, 500 l/h - 650 l/h	90	2.640-401.0	Indicati per Nr. cod. 2.838-821 e 2.640-355	<input type="checkbox"/>
Kit ugelli per FR, 650 l/h - 850 l/h	91	2.639-187.0	Indicato per Nr. cod. 2.838-821 e Nr. cod. 2.640-355	<input type="checkbox"/>
Kit ugelli specifici per macchina per FRV				
Kit ugelli per FRV, 040	92	2.642-431.0	Set ugelli 040 per FRV 30	<input type="checkbox"/>
Kit ugelli per FRV, 045	93	2.642-432.0	Set ugelli 045 per FRV 30	<input type="checkbox"/>
FRV 30 Me detergente per superfici				
FRV 30 ME	94	2.111-012.0	Grazie all'aspirazione automatica dell'acqua sporca, il detergente per superfici FRV 30 Me in acciaio inossidabile rende più efficiente la pulizia delle superfici sia all'interno che all'esterno. Pulizia con acqua calda fino a 85 ° C.	<input type="checkbox"/>
Tubo flessibile aspirazione FRV 30 me	95	4.441-040.0	Prolunga 5 m per FRV 30 Me. Include adattatore di collegamento.	<input type="checkbox"/>
SISTEMI A SCHIUMA				
Lancia schiuma a tazza				
Lancia con diffusore schiumogeno con serbatoio integrato Advanced 1, 400 l/h - 600 l/h	96	4.112-063.0	Lancia schiuma a tazza Advanced 1 di alta qualità e robusta con regolazione dell'angolo di spruzzo e corpo principale in Eco brass. Adatta per idropulitrici Kärcher ad alta pressione con una portata da 400 a 600 l/h.	<input type="checkbox"/>
Lancia con diffusore schiumogeno con serbatoio integrato Advanced 2, 700 l/h - 800 l/h	97	4.112-064.0	Sviluppato per idropulitrici Kärcher senza servocomando: La lancia schiuma a tazza Advanced 2 convince con un corpo principale in Eco brass per l'uso con detersivi aggressivi.	<input type="checkbox"/>
Lancia schiuma DUO Advanced TR, 400 l/h - 600 l/h	98	4.112-067.0	Lancia schiuma DUO Advanced da 1 tazza con serbatoio detergente da due litri e passaggio diretto alla pulizia ad alta pressione. Adatto alle idropulitrici Kärcher con una portata da 400 a 600 l/h.	<input type="checkbox"/>

Accessori disponibili

ACCESSORI PER HDS 6/15 C

1.169-910.0



		Codice prodotto	Descrizione	
SISTEMI A SCHIUMA				
Lancia schiuma a tazza				
Lancia schiuma DUO Advanced TR, 700 l/h - 800 l/h	99	4.112-068.0	Per idropultrici senza Servo Control: La lancia schiuma DUO Advanced 2 tazze convince grazie alla possibilità di passare direttamente alla pulizia ad alta pressione e al serbatoio del detergente da due litri.	<input type="checkbox"/>
Lancia con diffusore schiumogeno con serbatoio integrato Basic 1, 350 l/h - 600 l/h	100	4.112-053.0	Per idropultrici con una portata di 350-600 l / h: lancia robusta e di ottima qualità. La quantità di schiuma generata permette di consumare la metà del detergente.	<input type="checkbox"/>
Lancia con diffusore schiumogeno con serbatoio integrato Basic 2, 700 l/h - 800 l/h	101	4.112-054.0	Lancia in schiuma Basic da 2 tazze di nuova concezione, molto robusta, specialmente per idropultrici con una portata di 700-800 l / h. Per un'eccellente qualità della schiuma con metà del consumo di detergente.	<input type="checkbox"/>
Serbatoio per detergente da 1l con diffusore schiumogeno con serbatoio integrato Basic	102	5.071-414.0	Per il cambio rapido del detergente: Contenitore supplementare del detergente da 1 litro per la lancia schiuma base (2.112-053.0, 2.112-054.0 e 2.112-055.0).	<input type="checkbox"/>
Serbatoio per detergente da 1l con diffusore schiumogeno con serbatoio integrato Advanced	103	6.414-050.0	Contenitore aggiuntivo per detergente da 1 litro per una rapida sostituzione del detergente (per lancia schiuma 2.112-017.0 e 2.112-018.0).	<input type="checkbox"/>
Kit schiuma Inno				
Set Inno Foam	104	2.112-000.0	Sistema schiuma completo pronto per l'uso con idropultrici HD/HDS ed impianti fissi per lavori di pulizia e disinfezione. Lancia doppia con ugello schiuma e commutazione in getto A.P. per il risciacquo, iniettore detergente A.P. con valvola di dosaggio precisa 0-5%	<input type="checkbox"/>
	105	2.112-008.0		<input type="checkbox"/>
Set di schiuma facile				
Set Easy Foam	106	2.112-010.0	Sistema schiuma completo pronto per l'uso con idropultrici HD/HDS ed impianti fissi per lavori di pulizia e disinfezione. Ugello schiuma per allacciamento su lancia A.P., iniettore detergente A.P. con valvola di dosaggio precisa 0-5%	<input type="checkbox"/>
	107	2.112-011.0		<input type="checkbox"/>
Kit ugelli per Inno/Easy Foam Set				
Set ugelli per set Inno/Easy (500-700 l/h)	108	2.111-018.0	Ottimale adeguamento a diverse tubature macchina per utilizzo redditizio	<input type="checkbox"/>
Set ugelli per set Inno/Easy (700-1000 l/h)	109	2.111-019.0		<input type="checkbox"/>
Kit montaggio ugello schiuma				
Kit di montaggio ugello schiuma	110	2.112-013.0	Per l'emissione di schiumogeno da utilizzare nel settore alimentare e sanitario dove sono necessari lunghi tempi di reazione, montaggio direttamente sulla lancia al posto dell'ugello A.P.	<input type="checkbox"/>
MISCELATORI E INIETTORI				
Iniettore del detergente				
Iniettore detergente (senza ugelli)	111	4.637-032.0	Adduzione del detergente in alta e bassa pressione separatamente dalla macchina. Dosaggio fino al 15%.	<input type="checkbox"/>
Iniettore detergente A.P.	112	4.637-033.0	Dosaggio del detergente ad alta pressione 3 - 5%	<input type="checkbox"/>

Accessori disponibili

ACCESSORI PER HDS 6/15 C 1.169-910.0



		Codice prodotto	Descrizione	
MISCELATORI E INIETTORI				
Iniettore del detergente				
Iniettore completo	113	6.645-759.0	L'iniettore in acciaio inossidabile per HD 7 / 18-4 M e HDS 8 / 18-4 C Idropulitrici per un preciso dosaggio del detergente tramite 10 diversi inserti.	<input type="checkbox"/>
Kit ugelli specifici per la macchina con n. d'ordine. 4.637-033.0				
Inserto bocchetta filettatura trapezoida	114	4.769-009.0	Per HDS 500 - 700 l / h. Composto da inserto ugello + ugello di potenza HP + raccordo	<input type="checkbox"/>
	115	4.769-011.0	Per HD / HDS 750 - 1000 l / h. Composto da inserto ugello + ugello di potenza HP + raccordo	<input type="checkbox"/>
Inserto ugello con n. d'ordine. 4.637-032.0				
Set ugelli per Nr. cod. 3.637-001	116	4.769-003.0	Per HD / HDS 1000 - 1200 l / h. Composto da inserto ugello + ugello di potenza HP + raccordo	<input type="checkbox"/>
Inserto per ugello	117	4.769-001.0	Inserto per ugello per bassa pressione con macchine fino a 1.100 l/h	<input type="checkbox"/>
RACCORDI				
Adattatore rotativo				
Giunto rotante	118	4.111-021.0	Previene in modo affidabile la torsione dei tubi HP. Collegamento Easy!Lock. Maneggiare la protezione	<input type="checkbox"/>
Raccordo filettato				
Raccordo	119	4.111-022.0	Per collegare ugelli A.P. ed accessori direttamente alla pistola (con raccordo ugello) - 1 x M 22 x 1,5/1 x M 18 x 1,5	<input type="checkbox"/>
Y-Verteiler	120	4.111-024.0	Offre la possibilità di collegare due unità di spruzzatura alla macchina. Installazione sull'uscita ad alta pressione.	<input type="checkbox"/>
Raccordo a vite	121	4.111-038.0	Per il fissaggio di ugelli ad alta pressione e parti accessorie alla pistola grilletto HP (con viti per ugelli). Non compatibile con ugelli tripli.	<input type="checkbox"/>
Adattatore EASY!Lock				
Adattatore 1 M22AG-TR22AG	122	4.111-029.0	Adattatore 1 per collegare il vecchio tubo con il nuovo tubo	<input type="checkbox"/>
Adattatore 2 M22IG-TR22AG	123	4.111-030.0	Adattatore 2 per collegare il vecchio dispositivo con il nuovo tubo e la vecchia pistola con il nuovo tubo	<input type="checkbox"/>
Adattatore 3 M22IG-TR22AG	124	4.111-031.0	Adattatore 3 per collegare la vecchia pistola con la nuova lancia spray e il nuovo servo regolatore	<input type="checkbox"/>
Cono di tenuta completo	125	4.111-032.0	Adattatore 4 per collegare la nuova pistola con il vecchio tubo flessibile girevole	<input type="checkbox"/>
Adattatore 5 TR22IG-M22AG	126	4.111-033.0	Adattatore 5 per collegare la nuova pistola con la vecchia lancia e il nuovo servo regolatore con la vecchia lancia	<input type="checkbox"/>

Accessori disponibili

ACCESSORI PER HDS 6/15 C

1.169-910.0



		Codice prodotto	Descrizione	
RACCORDI				
Adattatore EASY!Lock				
Adattatore 6 TR22IG-M22AG	127	4.111-034.0	Adattatore 6 per collegare il nuovo dispositivo con il vecchio tubo e il vecchio tubo con la nuova pistola	<input type="checkbox"/>
Adattatore 7 M18IG-TR20AG	128	4.111-035.0	Adattatore 7 per collegare la vecchia lancia a spruzzo con il nuovo ugello	<input type="checkbox"/>
Adattatore 8 TR20IG-M18AG	129	4.111-036.0	Adattatore 8 per collegare la nuova lancia a spruzzo con il vecchio ugello	<input type="checkbox"/>
Giunto -2xTR EASY!Lock	130	4.111-037.0	Connettore doppio in ottone con protezione in gomma per il collegamento e l'estensione di tubi ad alta pressione. Connettore:TR EASY!Lock.	<input type="checkbox"/>
ADATTATORE per ricambio TR22IG-M22AG Er	131	4.111-046.0	Adattatore girevole per il collegamento della pistola ad alta pressione EASY! Force e dei tubi flessibili ad alta pressione con attacco M 22x1,5	<input type="checkbox"/>
AVVOLGITUBO				
Dispositivo avvolgitubo				
Kit avvolgitubo per HDS Compact, 20 m	132	2.110-010.0	Kit di attacco avvolgitubo per installazione sulla macchina. Per lo stoccaggio sicuro e salvaspazio dei tubi ad alta pressione (con un tubo di collegamento per l'uscita ad alta pressione della macchina). Girevole sotto pressione con attacco per attacco maschio.	<input type="checkbox"/>
Avvolgitubo automatico				
Avvolgitubo automatico in plastica con pistola ad alta pressione, 15 m	133	2.639-257.0	Avvolgitubo automatico pronto all'uso, per il montaggio a parete. Semplifica la gestione del tubo ad alta pressione, riduce i tempi di allestimento e aumenta la sicurezza sul lavoro.	<input type="checkbox"/>
Avvolgitubo automatico in acciaio inox con rivestimento verniciato a polvere / plastica, 20 m	134	6.392-074.0	Avvolgitubo automatico per tubo flessibile ad alta pressione da 20 m. La console è realizzata in acciaio verniciato a polvere, il tamburo è in plastica.	<input type="checkbox"/>
Avvolgitubo automatico in acciaio inox / plastica, 20 m	135	6.392-083.0	Avvolgitubo automatico per tubo flessibile ad alta pressione da 20 m. La console è in acciaio inossidabile, il tamburo è in plastica.	<input type="checkbox"/>
Avvolgitubo verniciato, 20 m	136	6.392-106.0	Avvolgitubo automatico in plastica resistente. Staffa in acciaio verniciato. Adatto per tubo flessibile ad alta pressione da 20 m.	<input type="checkbox"/>
Avvolgitubo automatico verniciato in grigio basalto, 20 m	137	6.392-105.0	Gli avvolgitubo automatici offrono il massimo livello di sicurezza e praticità per l'avvolgimento e lo svolgimento di tubi HP. Ad esempio: ordine n. 6.110-011.0 (ID 8, 20 m, 315 bar) o numero d'ordine 6.110-028.0 (ID 8, 20 m, 400 bar Longlife).	<input type="checkbox"/>
Avvolgitubo automatico in acciaio inox, include supporto girevole, 20 m	138	6.392-076.0	Avvolgitubo automatico in acciaio inossidabile. Con supporto girevole. Adatto per tubo flessibile ad alta pressione da 20 m.	<input type="checkbox"/>
Avvolgitubo automatico in acciaio inox, 40 m	139	6.392-442.0	Gli avvolgitubo automatici offrono il massimo livello di sicurezza e praticità per l'avvolgimento e lo svolgimento di tubi HP. Tubo flessibile ad alta pressione compatibile, ad es. Numero d'ordine 6.110-076.0 (ID 8, 40 m, 400 bar, 1x kit di collegamento avvolgitubo).	<input type="checkbox"/>
Supporto girevole verniciato a polvere	140	2.639-931.0	Supporto girevole per montaggio a parete dell'avvolgitubo automatico. Raggio d'azione massimo e la flessibilità del tubo flessibile ad alta pressione. Ruotabile di 120°. Acciaio zincato.	<input type="checkbox"/>

Accessori disponibili

ACCESSORI PER HDS 6/15 C

1.169-910.0



		Codice prodotto	Descrizione	
AVVOLGITUBO				
Avvolgitubo automatico				
Supporto girevole in acciaio inox	141	2.641-867.0	Supporto a parete orientabile in acciaio di alta qualità (per 2.641-866). Ciò rende possibile la massima flessibilità e praticità quando si lavora con il tubo flessibile HP.	<input type="checkbox"/>
Kit di montaggio per avvolgitubo automatico				
Kit di fissaggio per avvolgitubo automatico HDS C	142	2.110-013.0	Il supporto include materiale di collegamento per l'installazione di un avvolgitubo automatico su macchine della classe compatta HDS.	<input type="checkbox"/>
PULIZIA FACCIATE E PANNELLI SOLARI				
Spazzole				
Trasmissione spazzola completo	143	4.762-584.0	Azionamento idraulico per spazzole a rullo rotante. Per la pulizia di facciate o impianti solari con le nostre idropulitrici professionali ad alta pressione. Installazione su lancia a spruzzo o lancia telescopica.	<input type="checkbox"/>
Protezione antispruzzi completo	144	4.762-621.0	Paraspruzzi con fissaggio a velcro per spazzola a rullo rotante. Vista chiara della spazzola grazie alla pellicola trasparente, con protezione contro gli spruzzi.	<input type="checkbox"/>
Rullo morbido	145	4.762-623.0	Attacco spazzola morbida per l'utilizzo con azionamento idraulico (4.762-584.0). Ideale per la pulizia di vetri e impianti solari. Facile sistema di cambio rapido e montaggio sicuro sull'azionamento.	<input type="checkbox"/>
Rullo medio	146	4.762-624.0	Attacco a spazzola di media durezza per l'uso con azionamento idraulico (4.762-584.0). Adatto per facciate sensibili, lamine e tessuti. Sistema di cambio rapido facile e sicuro.	<input type="checkbox"/>
Rullo duro	147	4.762-625.0	Attacco a spazzola dura per l'utilizzo con azionamento idraulico (4.762-584.0). Per facciate grezze, patii in pietra e legno. Sistema di cambio rapido facile e sicuro.	<input type="checkbox"/>
Spazzola rigido duro	148	6.960-133.0	Spazzola con setole dure per la pulizia di facciate e pavimenti industriali e la rimozione dello sporco grossolano. Semplice installazione su lance telescopiche o lance ad alta pressione Kärcher.	<input type="checkbox"/>
Spazzola rigido medio	149	6.960-134.0	Pulisce in modo ottimale facciate, tapparelle e tessuti: la spazzola con setole di media durezza per il montaggio rapido e semplice su lance telescopiche o lance ad alta pressione di Kärcher.	<input type="checkbox"/>
Spazzola rigido morbido	150	6.960-135.0	Per una semplice installazione su lance telescopiche o lance ad alta pressione di Kärcher: la spazzola con setole morbide per la pulizia profonda di superfici sensibili come il vetro o i sistemi solari.	<input type="checkbox"/>
Testina iSolar 800 Advanced	151	6.368-094.0	Testina iSolar 800 azionata ad acqua, larga 800 mm, per portate d'acqua di 700-1000 l / h. Con due spazzole a disco controrotante e giunto angolare flessibile. Per impianti fotovoltaici.	<input type="checkbox"/>
Testina iSolar 400 Advanced	152	6.368-092.0	Spazzola iSolar 400 per portata d'acqua di 700-1.000 l / h. La spazzola a disco azionata ad acqua con una larghezza di 400 mm pulisce i sistemi fotovoltaici di piccole e medie dimensioni. Perfetto anche per l'uso su sistemi elevati.	<input type="checkbox"/>
Lance telescopiche				
Rubinetto a sfera	153	4.580-097.0	Adattatore a bassa pressione TL composto da valvola a sfera per l'installazione senza attrezzi su lance telescopiche. Ideale per applicazioni con spazzole rotanti ad alta pressione.	<input type="checkbox"/>
Telescopio lancia fibra di vetro 7 m	154	4.762-609.0	Lancia telescopica TL 7 F con portata fino a 7 m in fibra di vetro robusta e leggera. Con pratici fissaggi a sgancio rapido per una semplice retrazione ed estensione.	<input type="checkbox"/>

Accessori disponibili

ACCESSORI PER HDS 6/15 C

1.169-910.0



		Codice prodotto	Descrizione	
PULIZIA FACCIATE E PANNELLI SOLARI				
Lance telescopiche				
Telescopio lancia ibrido 7 m	155	4.762-610.0	Lancia telescopica ibrida multifunzionale TL 7 H in miscela rigida e leggera di fibra di vetro e carbonio. Telescopica grazie alle chiusure a sgancio rapido. Fino a 7 m di raggio d'azione.	<input type="checkbox"/>
Telescopio lancia ibrido 10 m	156	4.762-611.0	Fino a 10 m di sbraccio: lancia telescopica ibrida TL 10 H. Composta da miscela di fibra di carbonio-vetro e adatta all'uso multifunzionale. Semplice retraction ed estensione grazie ai fissaggi a sgancio rapido.	<input type="checkbox"/>
Telescopio lancia carbonio 10 m	157	4.762-612.0	Lancia telescopica in fibra di carbonio TL 10 C. Con sbraccio fino a 10 m e pratiche chiusure a sgancio rapido. Uso multifunzionale per la pulizia di facciate, finestre o pannelli solari.	<input type="checkbox"/>
Telescopio lancia carbonio 14 m	158	4.762-613.0	Massima rigidità con il minimo peso: lancia telescopica TL 14 C in fibra di carbonio. Sbraccio enorme di 14 m, utilizzo multifunzionale e facile da usare grazie alle chiusure a sgancio rapido.	<input type="checkbox"/>
Pistola	159	4.775-154.0	Adattatore ad alta pressione TL, pistola flessibile ad alta pressione per la pulizia ad alta pressione con lance telescopiche. Ergonomica, facile da installare, adatta per destrimani e mancini.	<input type="checkbox"/>
Addolcimento dell'acqua				
WS 50	160	6.368-463.0	L'addolcitore mobile WS 50 previene i residui di calcare su superfici pulite. Una speciale resina a scambio ionico rimuove il calcare disciolto dall'acqua.	<input type="checkbox"/>
WS 100	161	6.368-464.0	L'addolcitore mobile WS 100 previene i residui di calcare su superfici pulite. Una speciale resina a scambio ionico rimuove il calcare disciolto dall'acqua.	<input type="checkbox"/>
Rigeneratore WS	162	6.368-465.0	Con il sistema di rigenerazione WS Regenerator, le cartucce di addolcimento delle unità di addolcimento dell'acqua WS 50 e WS 100 possono essere risciacquate e rigenerate con la semplice pressione di un pulsante.	<input type="checkbox"/>
Tubi				
Tubo flessibile solare	163	6.392-978.0	Tubo flessibile HP di alta qualità (con rivestimento in gomma) per iSolar TL 7. Lo strato esterno ha proprietà di scorrimento particolarmente buone quando si estende e si ritrae l'asta telescopica.	<input type="checkbox"/>
	164	6.392-977.0	Tubo flessibile HP di alta qualità (con rivestimento in gomma) per iSolar TL 10. Lo strato esterno ha proprietà di scorrimento particolarmente buone quando si estende e si ritrae l'asta telescopica.	<input type="checkbox"/>
	165	6.392-976.0	Tubo flessibile HP di alta qualità (con rivestimento in gomma) per iSolar TL 14. Lo strato esterno ha proprietà di scorrimento particolarmente buone quando si estende e si ritrae l'asta telescopica.	<input type="checkbox"/>
Kit di fissaggio e adattatori				
Custodia lamiera di acciaio	166	6.988-152.0	Sistema di sicurezza personale certificato per lavori sul tetto. Contenuto: dispositivo anticaduta mobile con ammortizzatore e fune di kernmantle da 15 m, imbracatura, imbracatura di ancoraggio e cassa in lamiera d'acciaio.	<input type="checkbox"/>
ACCESSORIO PER SABBIAIATURA A UMIDO				
Accessorio per sabbaiatura a umido (senza ugello)				
Dispositivo sabbaiatura (senza ugelli)	167	4.115-000.0	Miscelazione del sabbaiante nel getto A.P. Per sverniciare, scrostare, Montaggio sulla lancia al posto dell'ugello A.P. Con regolazione della portata.	<input type="checkbox"/>
	168	4.115-006.0	Miscelazione del sabbaiante nel getto A.P. Per sverniciare, scrostare, Montaggio sulla lancia al posto dell'ugello A.P. Senza regolazione della portata.	<input type="checkbox"/>

Accessori disponibili

ACCESSORI PER HDS 6/15 C 1.169-910.0




		Codice prodotto	Descrizione	
ACCESSORIO PER SABBIAIATURA A UMIDO				
Kit ugelli per unità a getto umido				
Pacchetto ugelli TR set getto a umido 00	169	2.112-019.0	Kit ugelli con ugello di sabbaiatura a umido e inserto ugello (tipo specifico). Per prestazioni ottimali dell'attrezzatura di sabbaiatura a umido Kärcher. Solo in combinazione con l'attrezzatura per sabbaiatura a umido 4.115-000.0 4.115-006.0.	<input type="checkbox"/>
	170	2.112-022.0		<input type="checkbox"/>
Ugello in carburo di boro				
Ugello in carburo di boro	171	6.415-084.0	In aggiunta a set ugelli. Ugello a ridotta usura per lavori continuativi.	<input type="checkbox"/>
PULIZIA FUSTI E CISTERNE				
Pulizia botti e cisterne				
Pulitore per barili BC 14/12 C	172	2.112-020.0	Il pulitore per botti BC 14/12 è un'unità a spruzzo per la pulizia interna di contenitori e botti, in particolare di botti di rovere con capacità compresa tra 225 e 600 litri.	<input type="checkbox"/>
Kit ugelli per spruzzatore HKF 50				
Ugello a getto pieno ad alta pressione 030 per testine di pulizia interni	173	6.415-444.0	Per 3.361-039/ -009, 2 ugelli	<input type="checkbox"/>
Ugello a getto pieno ad alta pressione 090 per testine di pulizia interni	174	6.415-447.0	Per Nr. cod. 3.361-039/ -009, 1 ugello	<input type="checkbox"/>
Impugnatura doppia	175	2.863-036.0	Cono per fissaggio nel foro d'estrata. impugnatura doppia per precise manovre della testina.	<input type="checkbox"/>
Vite di serraggio	176	5.411-061.0	Per utilizzo di testina rotante con 1 ugello	<input type="checkbox"/>
COLLEGAMENTO IDRICO				
Accoppiamento Geka				
Raccordo Geka	177	6.388-461.0	Con raccordo tubo	<input type="checkbox"/>
	178	6.388-455.0		<input type="checkbox"/>
Raccordo Geka per tubo 1"	179	6.388-465.0	con portagomma	<input type="checkbox"/>
GIUNTO X TUBO 1"	180	6.388-458.0	Con filetto interno	<input type="checkbox"/>
Filtro di aspirazione				
Filtro acqua	181	6.414-956.0	Adatto per stagni, serbatoi di stoccaggio o simili, scatola del filtro in poliammide, filtro in acciaio inossidabile, maglia 800 µm, attacco R 3/4 "e R 1", senza valvola di non ritorno	<input type="checkbox"/>
Filtro d'aspirazione	182	4.730-012.0	Con valvola di non ritorno, ottone	<input type="checkbox"/>

Accessori disponibili

ACCESSORI PER HDS 6/15 C

1.169-910.0



		Codice prodotto	Descrizione	
COLLEGAMENTO IDRICO				
Filtro fine dell'acqua				
Kit di montaggio filtro acqua universale	183	2.637-020.0	Filtro per acqua a maglia fine, 25 µm, temperatura max. 50°C. Protegge l'idropulitrice dalle particelle di sporco contenute nell'acqua. Portata d'acqua fino a 1200 l/h. Attacco 3/4", con adattatore, 1".	<input type="checkbox"/>
Filtro idrico	184	4.730-102.0	Montaggio entrata macchina, 80 µm	<input type="checkbox"/>
	185	2.638-270.0	Montaggio all'entrata macchina, 150 µm	<input type="checkbox"/>
Tubo di alimentazione dell'acqua				
Tubo alimentazione idrica	186	4.440-038.0	DN 13 R1"/R 3/4", fino a 30°C	<input type="checkbox"/>
	187	4.440-207.0	DN 19 R1"/R 3/4", fino a 85°C, per esercizio aspirazione	<input type="checkbox"/>
SPAZZOLE PER LAVAGGIO				
Spazzola per lavaggio a pressione				
Spazzola di lavaggio	188	4.113-001.0	Utilizzo universale per la pulizia di superfici. Fissaggio direttamente sulla lancia. Raccordo M 18 x 1,5	<input type="checkbox"/>
Spazzola di lavaggio rotante				
Spazzola lavaggio rotante	189	4.113-004.0	La spazzola di lavaggio rotante rimuove delicatamente la polvere fine da tutte le superfici. Resistente alla temperatura fino a 60 ° C. (M 18 x 1,5, inserto spazzola sostituibile).	<input type="checkbox"/>
	190	4.113-003.0	Spinto dal flusso d'acqua. Rimuove delicatamente la polvere fine e il film sul traffico da qualsiasi superficie. Resistente alla temperatura fino a 60 ° C, M 18 x 1,5 (inserto spazzola sostituibile).	<input type="checkbox"/>
KIT AGGIUNTIVI				
Kit attacco monitoraggio fiamma				
Kit di montaggio controllo fiamma HDS	191	2.644-475.0	Sensore di luce per il monitoraggio della fiamma del bruciatore. Come funziona il sensore di luce: se la fiamma si spegne, l'alimentazione del combustibile viene interrotta.	<input type="checkbox"/>
Kit telecomando				
Kit di montaggio telecomando HDS M/S/C	192	2.394-005.0		<input type="checkbox"/>

Accessori disponibili